



Centre Hospitalier **Libourne**



CHIFFRES CLÉS 2017

Retrouvez dans ce fascicule les principaux chiffres de l'activité du Centre Hospitalier de Libourne ; des données indispensables pour bien comprendre le fonctionnement de cet hôpital, premier employeur du territoire libournais et second plus gros établissement de Gironde après le CHU de Bordeaux.

Les informations que vous y trouverez sont classées suivant trois thèmes :

- **ACTIVITÉ MÉDICALE**
- **RESSOURCES HUMAINES**
- **DONNÉES FINANCIÈRES**



2017

Une année marquée par deux événements : la livraison du nouvel hôpital Robert BOULIN et la mise en service du Foyer d'accueil Médicalisé et de l'EHPAD du Barail des Jais à St-Denis-de-Pile.

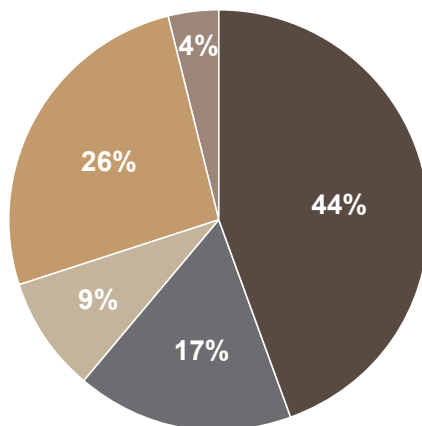
BONNE LECTURE !

Et merci encore de l'intérêt que vous portez à notre établissement.

ACTIVITÉ MÉDICALE.....

■ Répartition des lits et places par activité

1301
lits et places



■ MCO ■ FAM ■ EHPAD ■ SSR ■ PSY

Médecine, Chirurgie et Obstétrique (MCO)	557
Foyer d'Accueil médicalisé	50
Psychiatrie (Psy)	218
Soins de Suite Réadaptation (SSR)	114
EHPAD*	340

■ Entrées, journées et séances

	Entrées directes	Journées	Séances (hôpital de jour)
Médecine, Chirurgie et Obstétrique (MCO)	32 222	175 581	29 626
Psychiatrie (Psy)	1 250	36 298	17 833
Soins de Suite Réadaptation (SSR)	959	33 015	4 664
EHPAD*	78	114 046	907

* Etablissement d'Hébergement pour Personnes Âgées Dépendantes

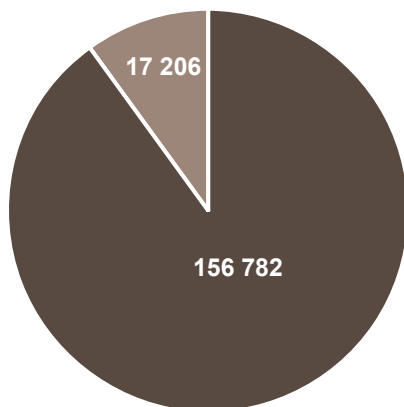
■ Top 5 des activités d'hospitalisation du CHL (en séjours)

01 - Digestif	4 587	
02 - Cardio-vasculaire	4 141	
03 - Orthopédie - Traumatologie	3 832	Progression
04 - Pneumologie	3 079	—■ + 1
05 - Système nerveux	3 032	

■ Top 3 des activités en séances

01 - Dialyse.....	12 939	—■ + 1
02 - Radiothérapie	11 086	
03 - Chimiothérapies pour tumeur.....	5 601	

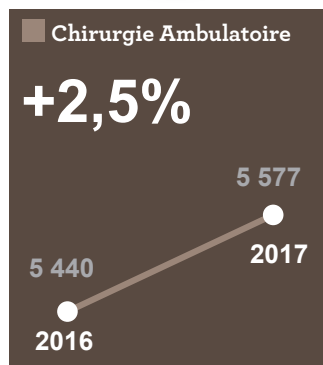
■ Consultations externes



- Consultations et actes techniques
- Soins et Actes (sages femmes et PNM)

* Personnel soignant non-médical

■ Activité chirurgicale




Service d'Accueil des Urgences

Libourne	Ste-Foy
Nombre de passages	
45 948	11 383
Sorties SMUR	
1 104	368
Séjour UHCD	
8 432	1 117

* Unité d'Hospitalisation de Courte durée

Imagerie médicale

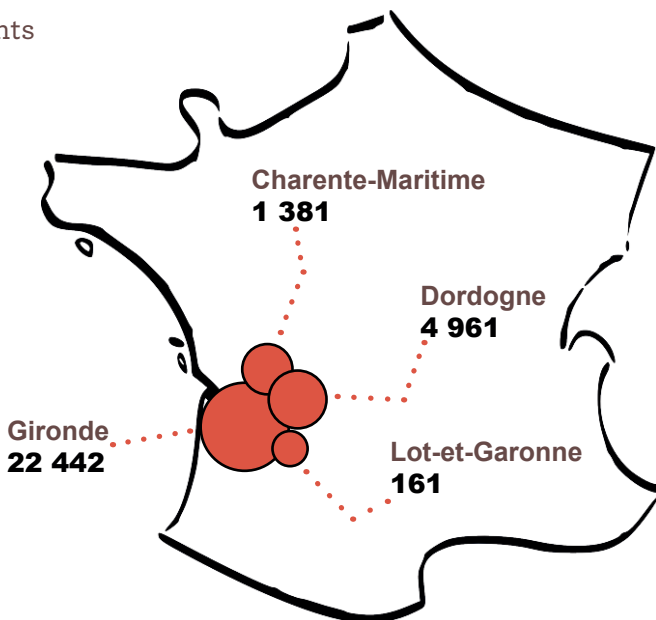
Nombre d'actes réalisés en 2017



Origine géographique des patients

Principaux départements

- 01** - Gironde
- 02** - Dordogne
- 03** - Charente-Maritime
- 04** - Lot-et-Garonne
- 05** - Charente



RESSOURCES HUMAINES

Répartition des Effectifs médicaux par statut

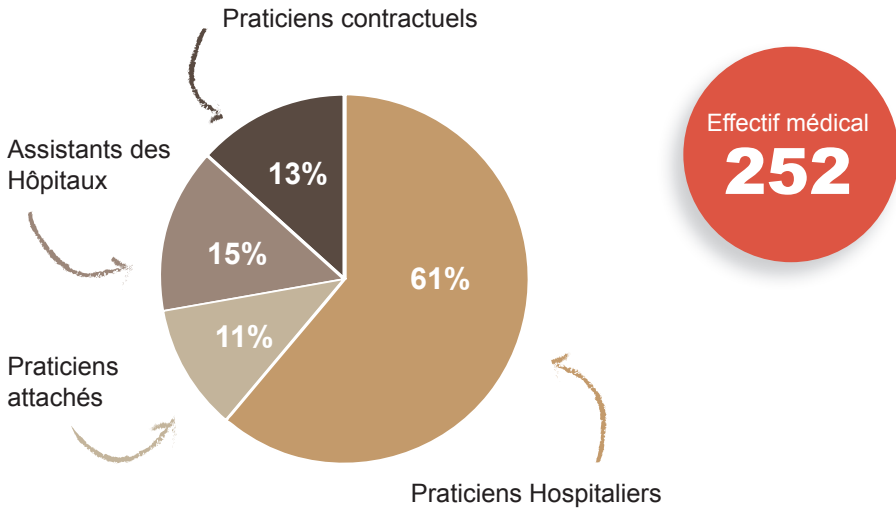
Statut	Effectif
Praticiens Hospitaliers	154
Assistants des Hôpitaux	37
Praticiens contractuels	33
Praticiens attachés	28

A ce chiffre il faut ajouter les Internes, Résidents et Etudiants accueillis par le CHL, soit :

85

Ainsi que l'équipe des Sages-femmes de l'établissement, soit

34



Répartition des Effectifs non-médicaux par statut

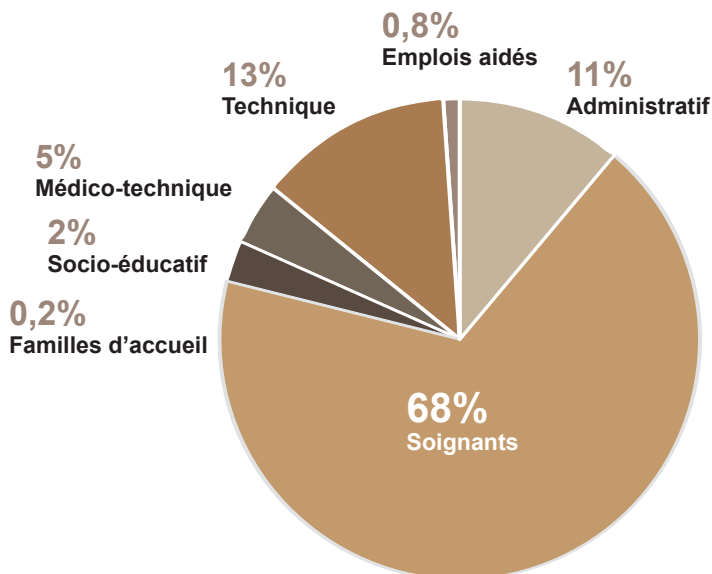
Statut	Effectif
Titulaire	2 330
CDI	129
CDD	561
Emplois aidés	26
Familles d'accueil / Assistantes maternelles	5

Effectif non-médical
3051

■ Répartition des Effectifs non-médicaux par catégorie

Catégorie	Effectif
Administratif	346
Soignant	2 062
Socio-éducatif	86
Médico-technique	125

Catégorie	Effectif
Technique	401
familles d'accueil et assistants maternels	5
Emplois aidés	26



■ Plan de Formation

Nombre d'agents	Budget
2 128	2 152 000 €



■ Promotion professionnelle


Nombre d'agents	Budget
46	1 005 000 €



Formation initiale

Nombre d'étudiants par promotion		
IDE *	1ère année	95
	2è année	103
	3è année	84
	Aide-soignant	39

* Infirmier Diplômé d'Etat



LE PROGRAMME EUROPÉEN POUR L'ÉDUCATION
LA FORMATION LA JEUNESSE ET LE SPORT


L'IFSI du Centre Hospitalier de LIBOURNE s'est engagé dans une ouverture à dimension européenne concernant la formation infirmière en déposant un dossier de candidature en Mars 2017.

L'obtention de la charte ERASMUS en 2018 lui permet de participer aux activités du programme européen.

Un Laboratoire de Simulation

L'Institut de Formation en Soins Infirmiers de Libourne été l'un des premiers de la région Nouvelle Aquitaine disposant d'un laboratoire de simulation

Financement : 60% Région / 30% IFSI / 10% ARS



DONNÉES FINANCIÈRES.....

Recettes

	2017	Evolution 2016 / 2017	2016	Evolution 2015 / 2016	2015
Titre 1	187 M€	+ 5 %	178 M€	+ 4 %	173 M€
Titre 2	17 M€	=	17 M€	+ 3 %	16 M€
Titre 3	32 M€	+ 6 %	30 M€	+ 27 %	23 M€
Total	235 M€	+ 4 %	225 M€	+ 5 %	214 M€

Titre 1


Produits versés par
l'Assurance Maladie

Titre 2

Autres Produits de
l'activité hospitalière

Titre 3

Autres Produits



Dépenses

Titre 1

Dépenses de
personnel

Titre 2

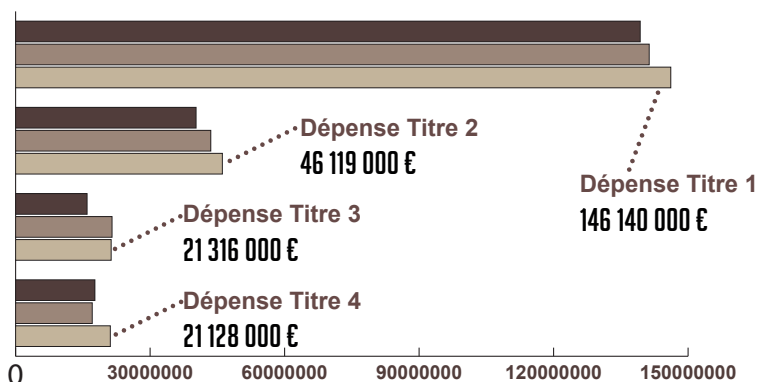
Charges médicales

Titre 3

Charges hôtelières

Titre 4

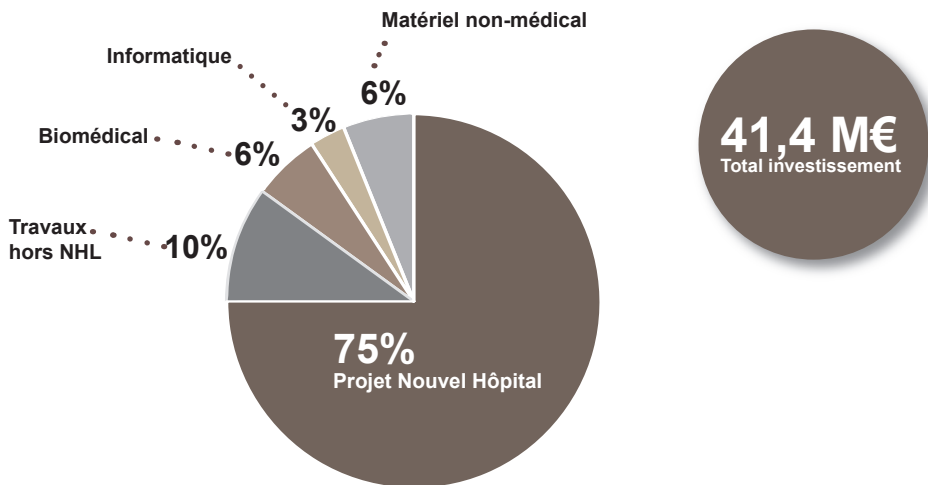
Charges financières
et d'amortissement



L'évolution positive des recettes du Titre 1 et la maîtrise des dépenses ont permis au Centre Hospitalier de produire à nouveau un résultat excédentaire en 2017, à hauteur de :

+0,5M€

■ Dépenses d'investissement



Catégorie	Montant de l'investissement
Projet nouvel hôpital	31 216 000 €
Biomédical	2 616 000 €
Informatique	1 385 000 €
Matériel non-médical	2 241 000 €
Travaux hors ouvel hôpital	4 025 000 €

Bien que la majorité des dépenses d'investissement soit consacrée à la construction d'un bâtiment neuf dans le cadre du projet de restructuration du site Boulin / Sabatié, l'établissement a maintenu une politique d'investissement active.



Centre Hospitalier

Libourne

112, Rue de la Marne - BP 199
33505 Libourne Cedex

www.ch-libourne.fr