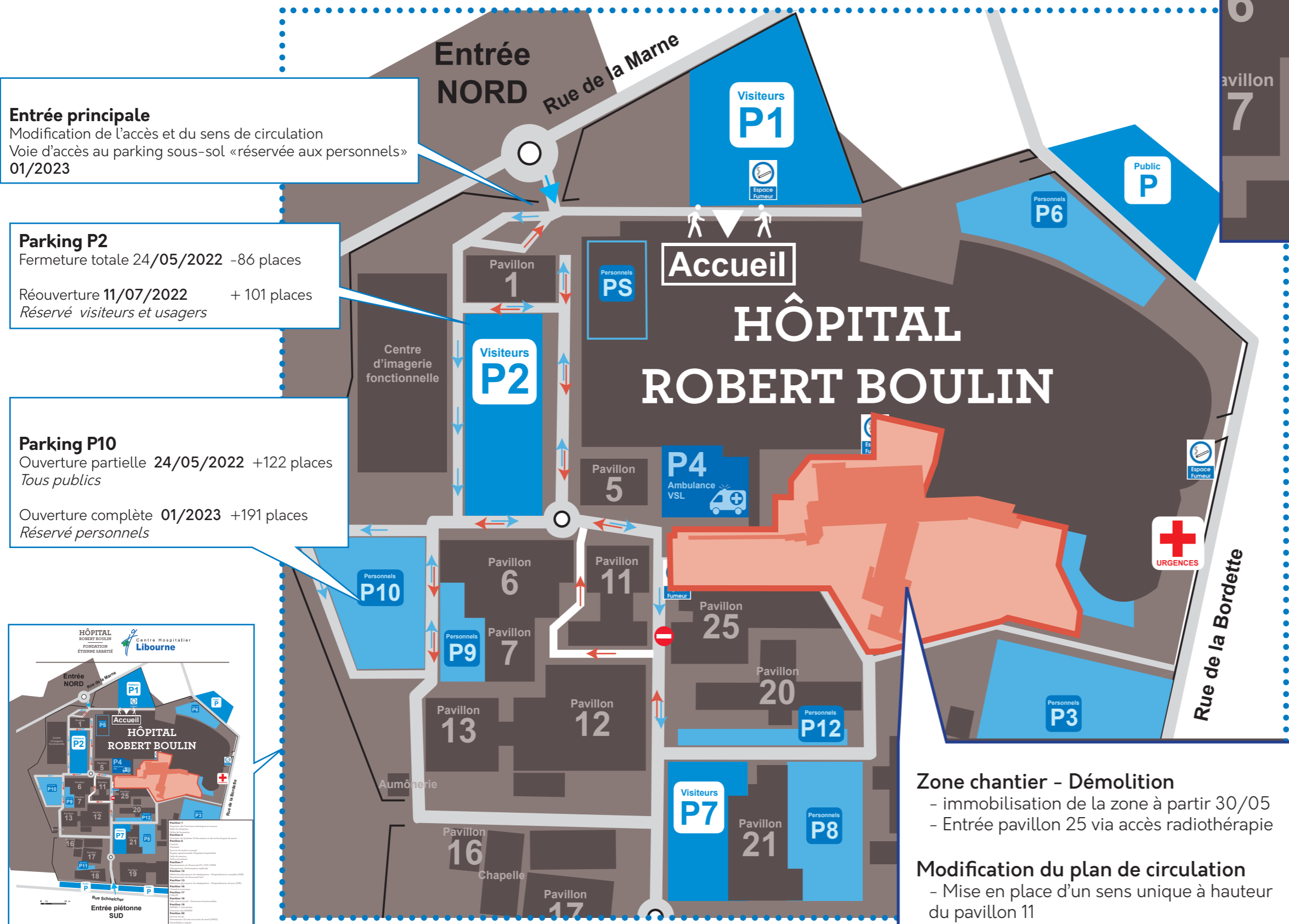


Lancement des travaux de déconstruction

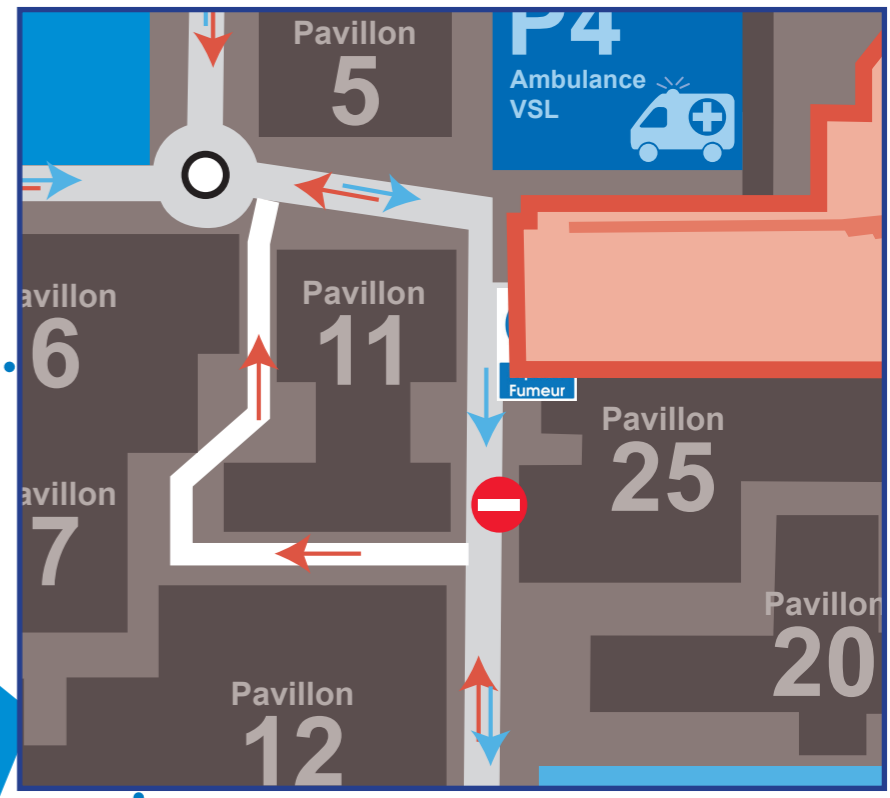
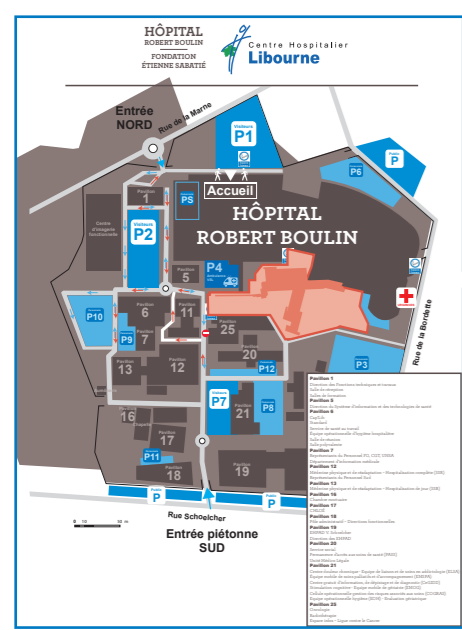
Avec le début des travaux de démolition, la configuration du site Sabatié/Boulin évolue, et notamment le plan de circulation ; voici ce qu'il faut retenir !



Entrée principale
 Modification de l'accès et du sens de circulation
 Voie d'accès au parking sous-sol « réservée aux personnels »
 01/2023

Parking P2
 Fermeture totale 24/05/2022 -86 places
 Réouverture 11/07/2022 + 101 places
 Réservé visiteurs et usagers

Parking P10
 Ouverture partielle 24/05/2022 +122 places
 Tous publics
 Ouverture complète 01/2023 +191 places
 Réservé personnels



Zoom
 sur la zone de circulation modifiée

- A retenir !**
- Evolution du nombre de places**
- Fin mai + 36 places
 - Fin juin + 122 places
 - Début 2023 + 206 places
- ➡ soit 206 places en + au total
- Modification de l'accès principal**
- 01/2023
- Délimitation du chantier**
- 30/05/2022
- Modification de circulation**
- 30/05/2022

Zone chantier - Démolition

- immobilisation de la zone à partir 30/05
- Entrée pavillon 25 via accès radiothérapie

Modification du plan de circulation

- Mise en place d'un sens unique à hauteur du pavillon 11
- Création d'un dépose minute ambulancier réservé au pavillon 25